

**MEDEF**

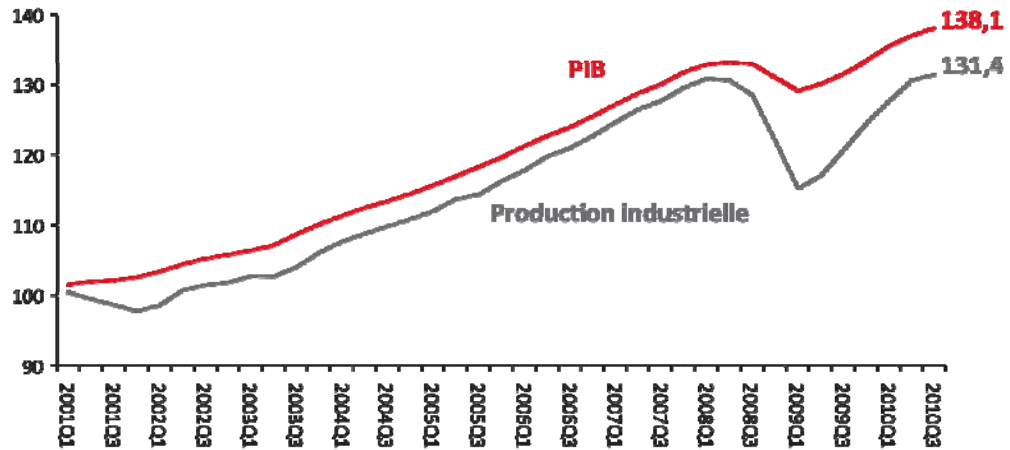
## **Pour une compétitivité équitable**

8 février 2011

### **1. La France doit s'inscrire dans la reprise mondiale**

## La reprise mondiale est là

Evolution de l'économie mondiale (base 100 en 2000)

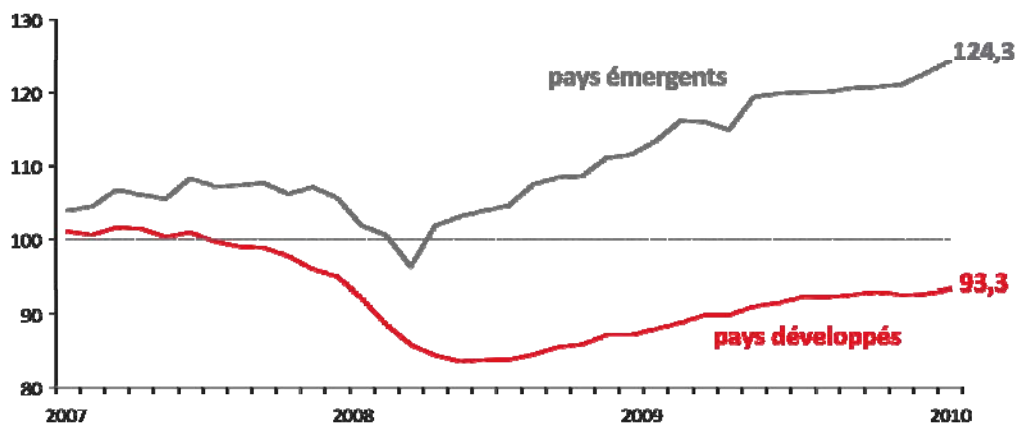


Source : Coe-Rexecode

3

## Une reprise tirée par les pays émergents

Indice de la production industrielle (base 100 en 2007)

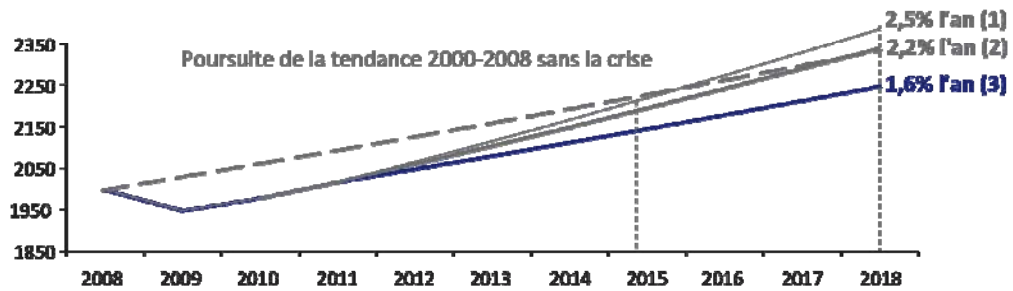


Source : Coe-Rexecode

4

## L'enjeu pour la France : changer de régime de croissance

Niveau du PIB selon les hypothèses de croissance (euros 2008)



(1) croissance qui sous-tend le programme de stabilité budgétaire 2012-2014

(2) tendance 1973-2008

(3) tendance 2000-2008

Source : Calculs MEDEF

5

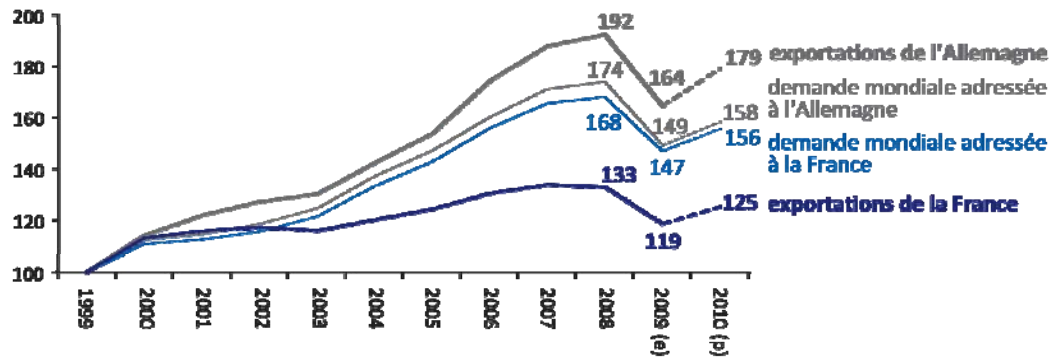
## 2. Où en est notre compétitivité ?

- la France perd des parts de marché
- les entreprises perdent des capacités financières

6

## Les exportations ne suivent pas la demande mondiale

Evolution des échanges de biens et services (base 100 en 2000, euros constants)

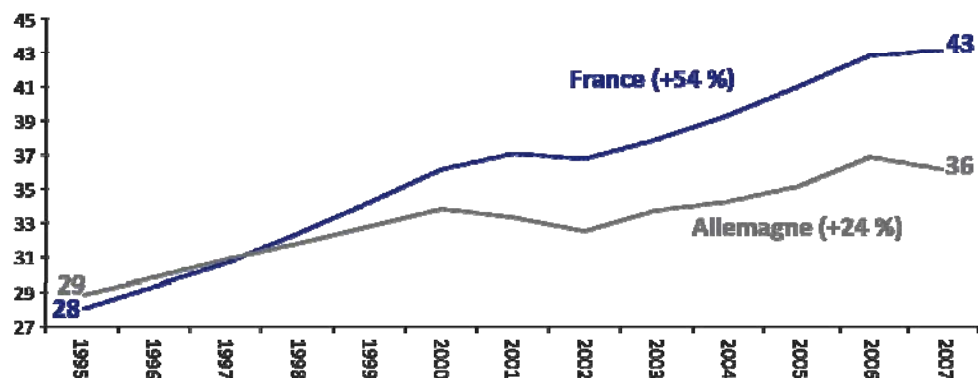


Source : Coe-Rexecode

7

## La demande interne bénéficie de moins en moins à la production

Part des produits importés dans la demande intérieure (hors stocks) en produits manufacturés (en %)

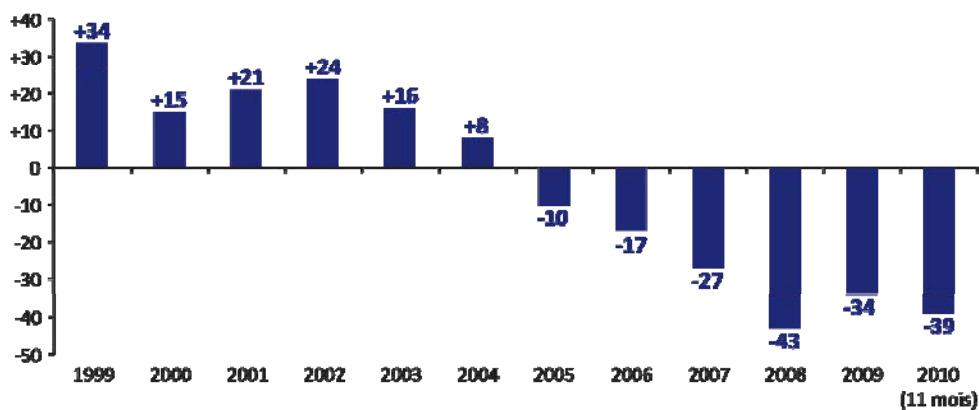


Source : Eurostat, tableaux des entrées et des sorties

8

## Un déficit extérieur synonyme de pertes de compétitivité

Solde des échanges de biens et services (milliards d'euros)

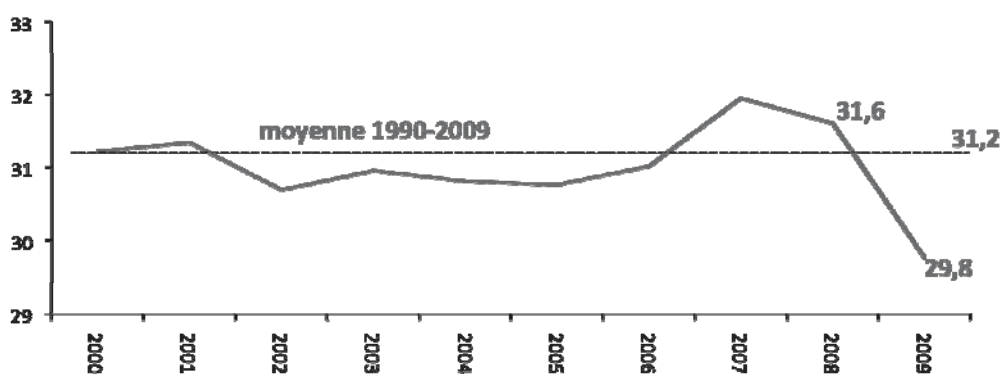


Source : Banque de France

9

## Un taux de marge en baisse

Excédent brut d'exploitation/valeur ajoutée (en %, sociétés non financières)

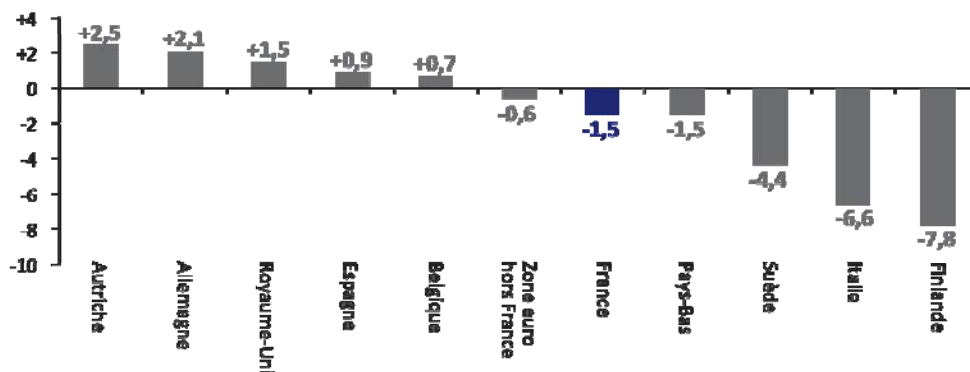


Source : INSEE (Comptabilité nationale)

10

## Recul des marges en France, redressement dans d'autres pays

Evolution du taux de marge entre 2000 et 2009 (en points de valeur ajoutée, sociétés non financières)



Source : Eurostat, Comptes nationaux

11

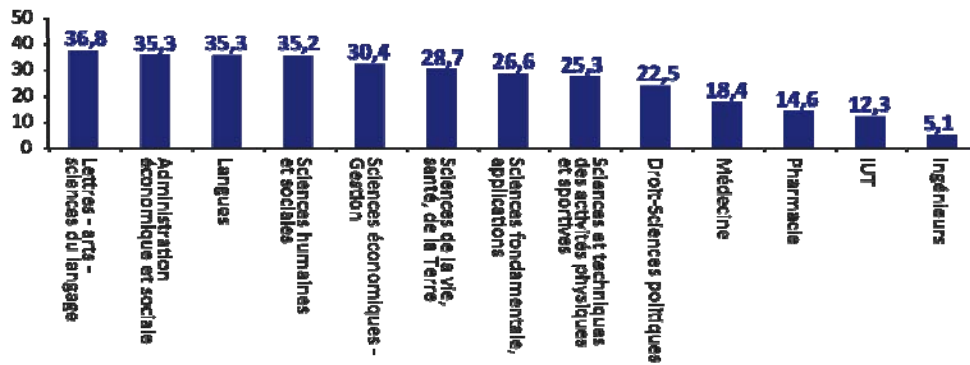
### 3. Identifier les causes structurelles du déficit de compétitivité français

- formation
- recherche et innovation
- coût du travail
- prélèvements sur les entreprises
- efficacité de la dépense publique

12

## Un système d'orientation de l'enseignement inadapté

Non réinscriptions à l'université après la première année universitaire (% , 2007-2008)

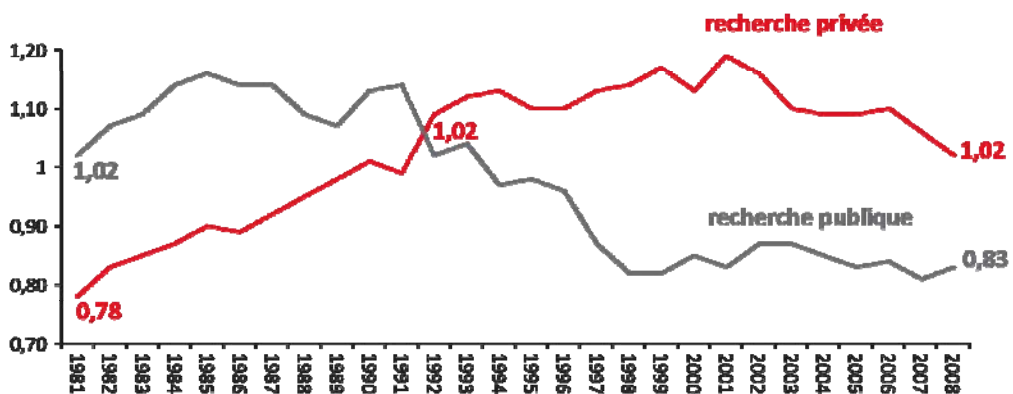


Source : Ministère de l'éducation nationale (Repères et références statistiques, 2010)

13

## Une recherche privée à développer

Dépenses de R&D en % de PIB

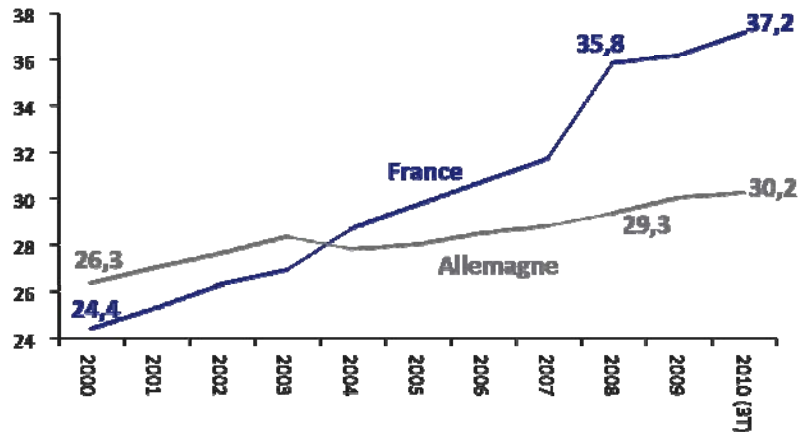


Source : Eurostat

14

## Hausse du coût du travail plus forte qu'en Allemagne

Coût horaire de la main d'œuvre en euros (secteur marchand non agricole)

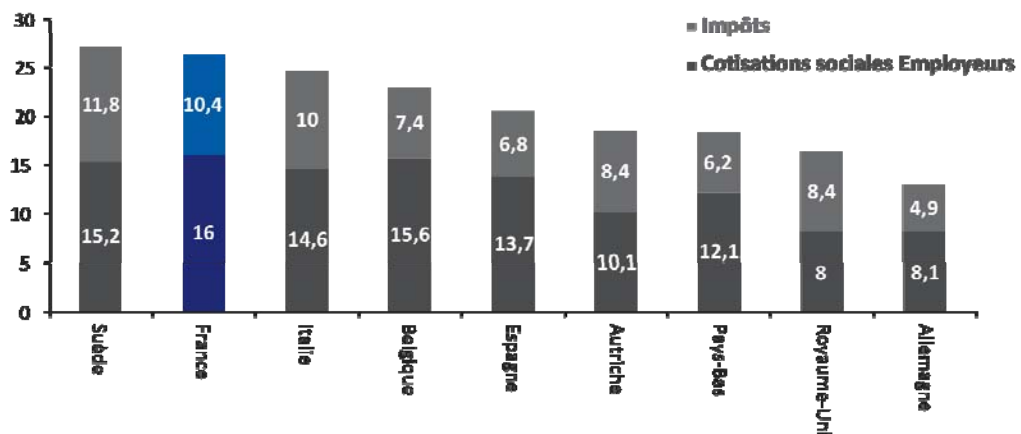


Source: Eurostat

15

## Des PO sur les entreprises supérieurs à 25 % de la richesse créée

Prélèvements obligatoires/valeur ajouté (sociétés financières et non financières, 2008 en %)



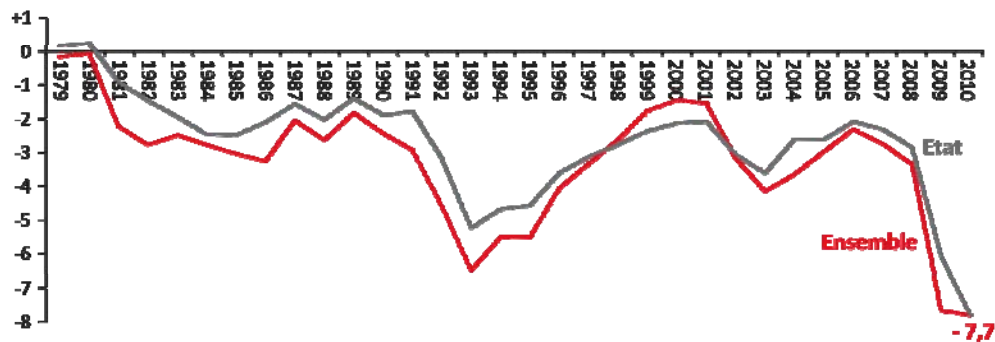
Source : Eurostat (Calculs MEDEF)

16



## L'équilibre des finances publiques oublié depuis 30 ans

Capacité (+) ou besoin (-) de financement des administrations publiques (en % du PIB)



Sources : Comptabilité nationale, pour 2010 : prévision du PLF 2011

17

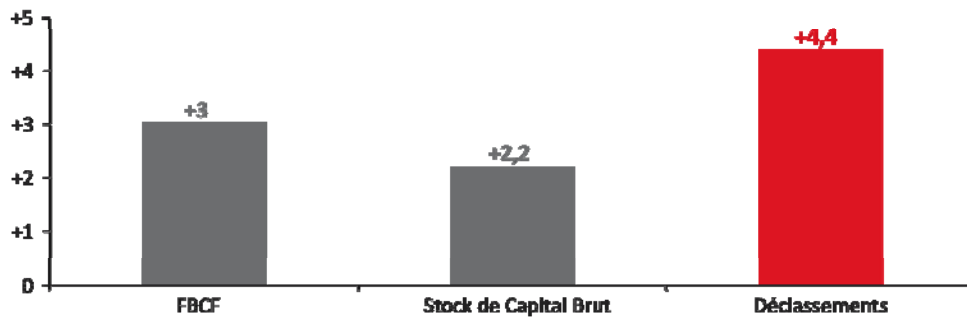
## 4. Pour une compétitivité équitable :

- redresser l'offre compétitive de la France
- miser sur les nouveaux gisements de croissance
- réhabiliter l'efficacité économique dans les politiques publiques
- repenser un nouvel équilibre social

18

## Investir encore plus

Croissance en volume (%) entre 2000 et 2008, France, entreprises non financières

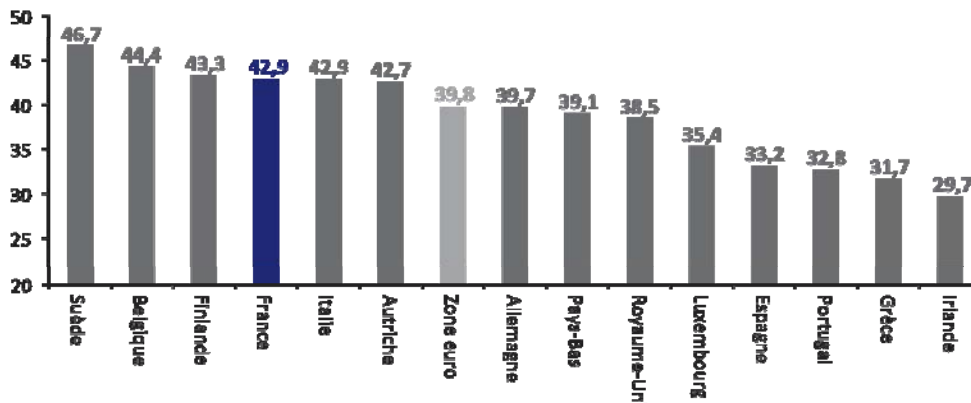


Sources : INSEE, Comptes nationaux annuels

19

## Ramener le taux des prélèvements à la moyenne européenne

Recettes totales provenant des impôts et des cotisations sociales/PIB (en %, 2008)

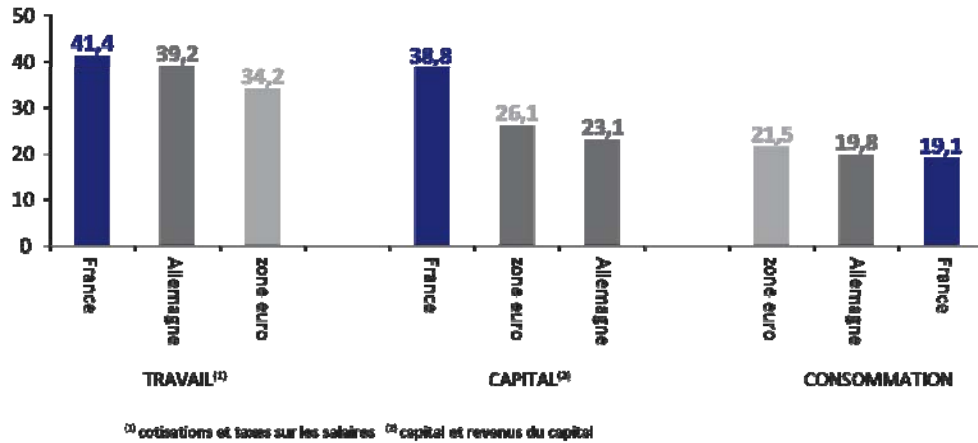


Source : Eurostat

20

## Pour une fiscalité qui ne pénalise plus les facteurs de production

Taux implicite de prélèvements en 2008 (prélèvements/assiette effective, %)

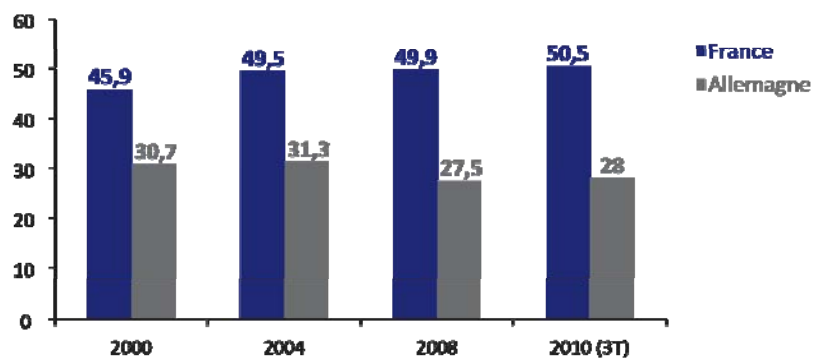


Source : Taxation Trends in the European Union, main results (éd. 2010, Eurostat)

21

## Baisser les charges en repensant le financement de la protection sociale

Charges annexes\*/salaires et traitements bruts horaires, en % (secteur marchand non agricole)



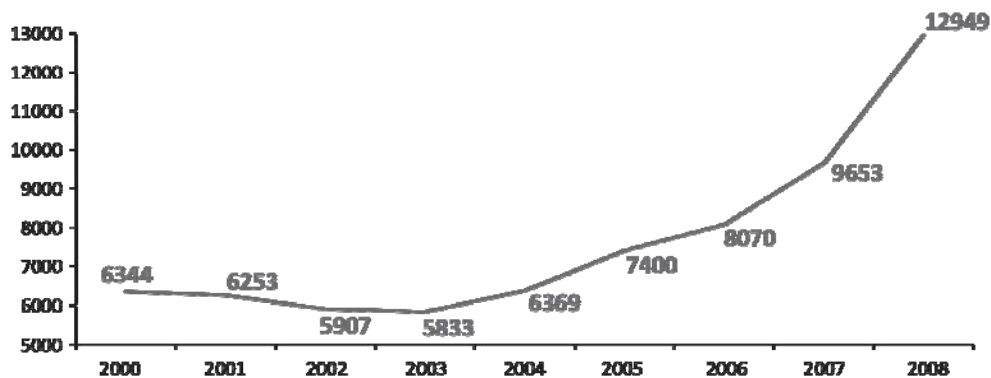
\* cotisations sociales employeurs, taxes et impôts sur les salaires (logement, formation, versement transport...), charges diverses (sanitaires, recrutement, vêtements professionnels...)

Source: Eurostat

22

## Conforter le Crédit impôt recherche

Nombre d'entreprises déclarantes

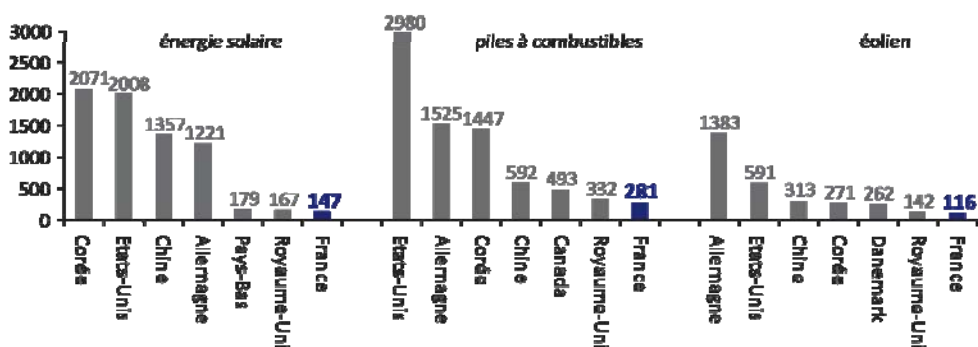


Source : Les chiffres du CIR 2008, ministère de l'Enseignement supérieur et de la recherche (juin 2010)

23

## S'imposer sur les nouveaux marchés porteurs

Nombre de brevets déposés entre 2001 et 2005 (1)



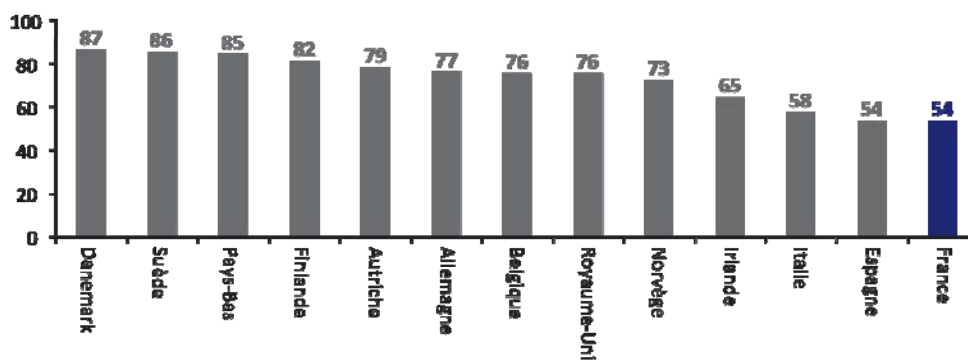
(1) hors Japon, où la définition des brevets est très différente de celle des autres pays

Source : Wipo "L'innovation" Les cahiers d'un monde qui bouge (CIC, 1er semestre 2010)

24

## Faire des TIC un outil de performance

Part des entreprises de plus de 10 salariés ayant un site web ou une page d'accueil sur internet en 2008 (en %)

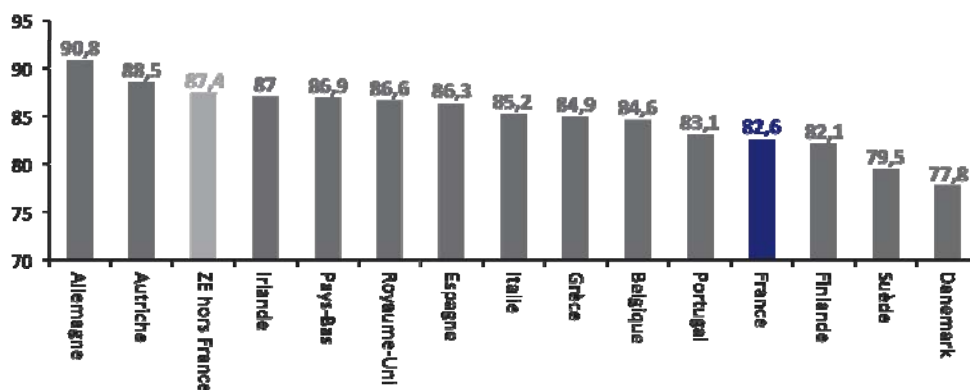


Sources : Eurostat, enquêtes TIC 2008

25

## Réformer l'Etat pour accroître la sphère productive

Valeur ajoutée du secteur marchand dans le total des branches (en %, 2008)

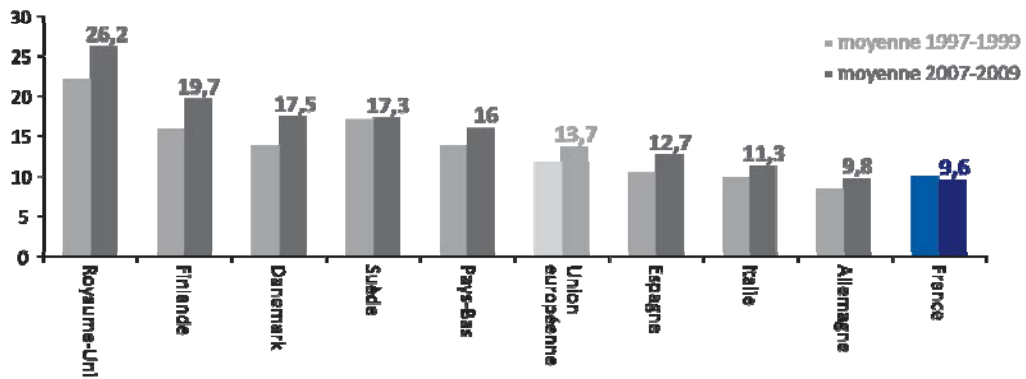


Source : Eurostat (calculs MEDEF)

26

## Rationaliser la gestion publique

Consommations intermédiaires/dépenses publiques (%)

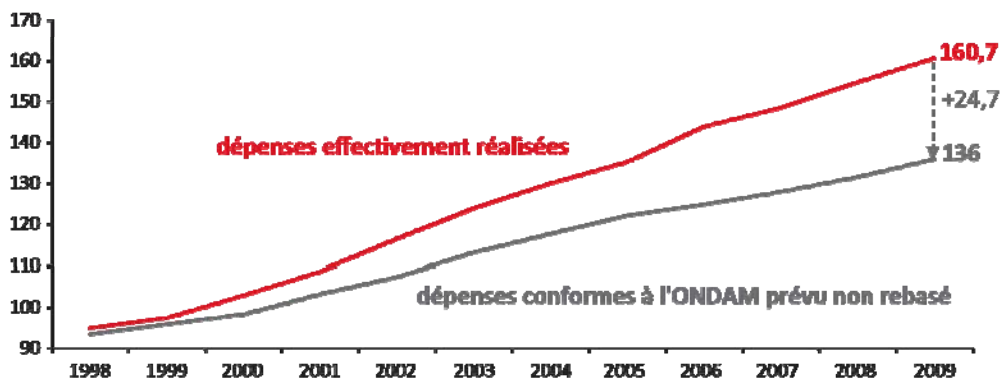


Source : Eurostat (calculs MEDEF)

27

## Arrêter la dérive des dépenses de l'Assurance maladie

Dépenses de l'Assurance maladie (champ de l'ONDAM, milliards d'euros)

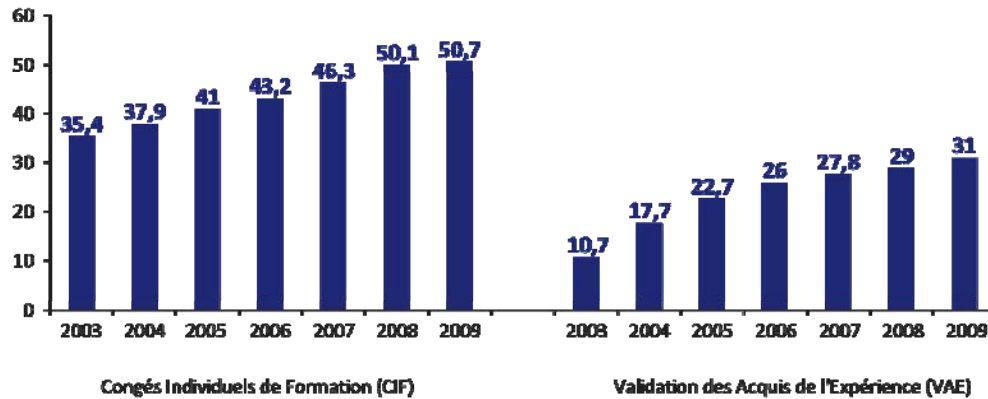


Source : ONDAM - Rapports de la Commission des comptes de la Sécurité sociale

28

## Favoriser l'acquisition d'un socle de compétences

Milliers de salariés

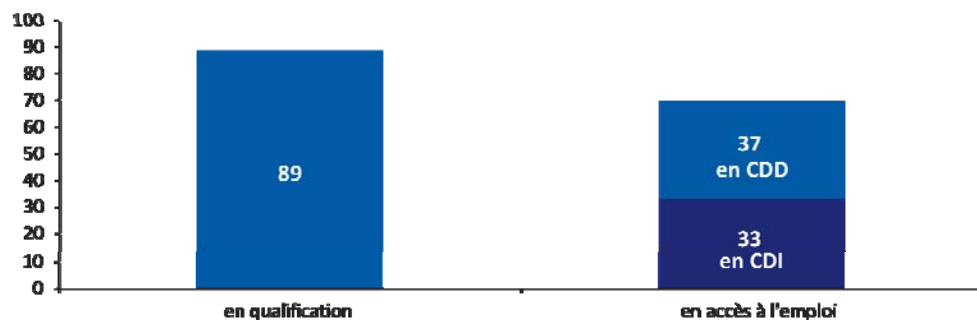


Source : enquêtes qualitatives, FPSPP (CIF) ; Projets de Loi de Finances, Objectifs et indicateurs de performance (VAE)

29

## Soutenir l'action des acteurs privés de l'insertion

Taux de réussite des groupements d'employeurs d'insertion et de qualification (en %, 2007)



Source : Comité national de coordination et d'évaluation (CNCE) - Groupement d'employeurs pour l'insertion et la qualification (GEIQ)

30

**MEDEF**

**Pour une  
compétitivité équitable**

8 février 2011

31